

EXPLORIS ONE

# LE MEILLEUR DE LA CROISIÈRE D'EXPÉDITION

**CLASSE GLACE**  
1A

**LONGUEUR**  
108 mètres

**LARGEUR**  
16 mètres

**TONNAGE**  
6,158 TJB

**VITESSE MAXIMUM**  
15 nœuds

**ZODIACS**  
12

**PONTS PASSAGERS**  
5

**NOMBRE MAXIMUM DE PASSAGERS**  
144 (réduit à 120 en zones polaires)

**EQUIPAGE**  
102

**PAVILLON**  
Français (2023)


**OFFICIERS**  
Français

**CLASSIFICATION**  
Lloyd's register

**TIRANT D'EAU DU NAVIRE :**  
4,50 mètres

Ce navire a été spécialement conçu pour naviguer sur les eaux les plus exigeantes de la planète, notamment celles des régions polaires. Doté d'une coque renforcée, affichant la notation glace 1A, il est idéal pour explorer les contrées glaciaires en toute sécurité. Dans ce domaine, il fait d'ailleurs référence au plan mondial.

Depuis ses très récentes rénovations (2018), Exploris One allie à la perfection aventure et très grand confort, offrant des suites parmi les plus spacieuses proposées à bord des navires d'expéditions. Il est doté de Zodiacs® qui permettent à l'ensemble des passagers de débarquer sur des territoires habituellement inaccessibles.

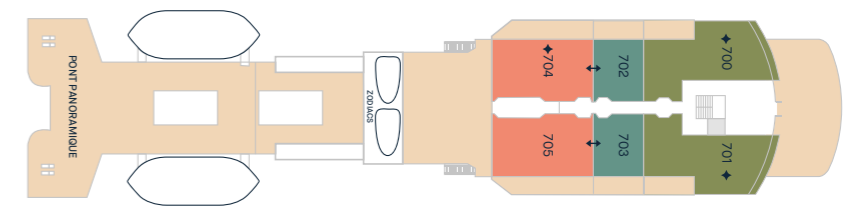


## PLAN DES PONTS



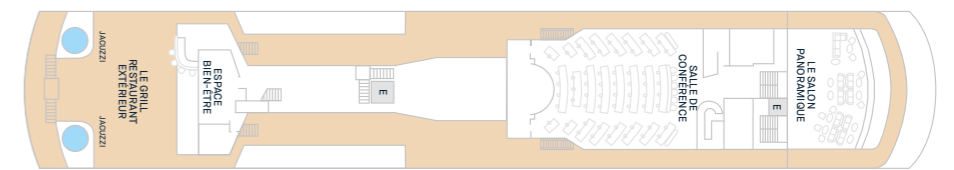
### PONT 7

- Pont Panoramique



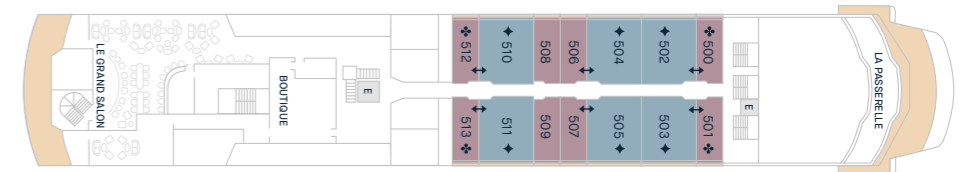
### PONT 6

- Salon Panoramique
- Salle de Conférence
- Espace Bien-Être
- Le Grill Extérieur
- Jacuzzis



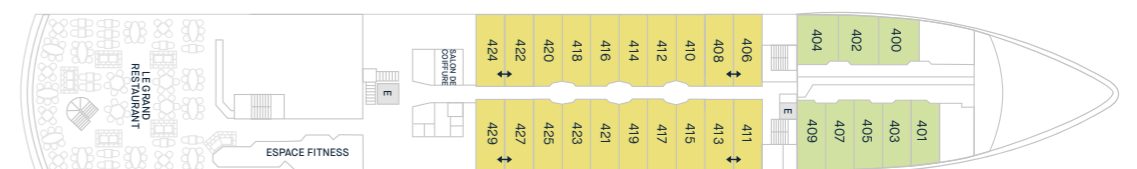
### PONT 5

- La Passerelle
- Boutique
- Le Grand Salon



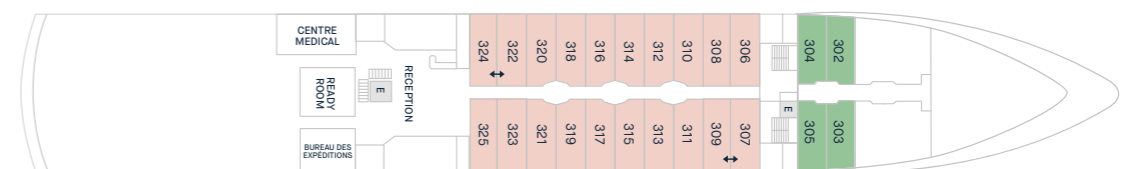
### PONT 4

- Salon de Coiffure
- Espace Fitness
- Le Grand Restaurant



### PONT 3

- Réception
- Centre Médical
- Ready Room
- Bureaux des Expéditions



## CABINES & SUITES

- Grandes Suites
- Cabines Balcon
- Cabines Deluxe
- Suites Navigateur
- Suites Discovery
- Cabines Premium
- Suites de l'Armateur
- Cabines Supérieures
- Cabines Océan